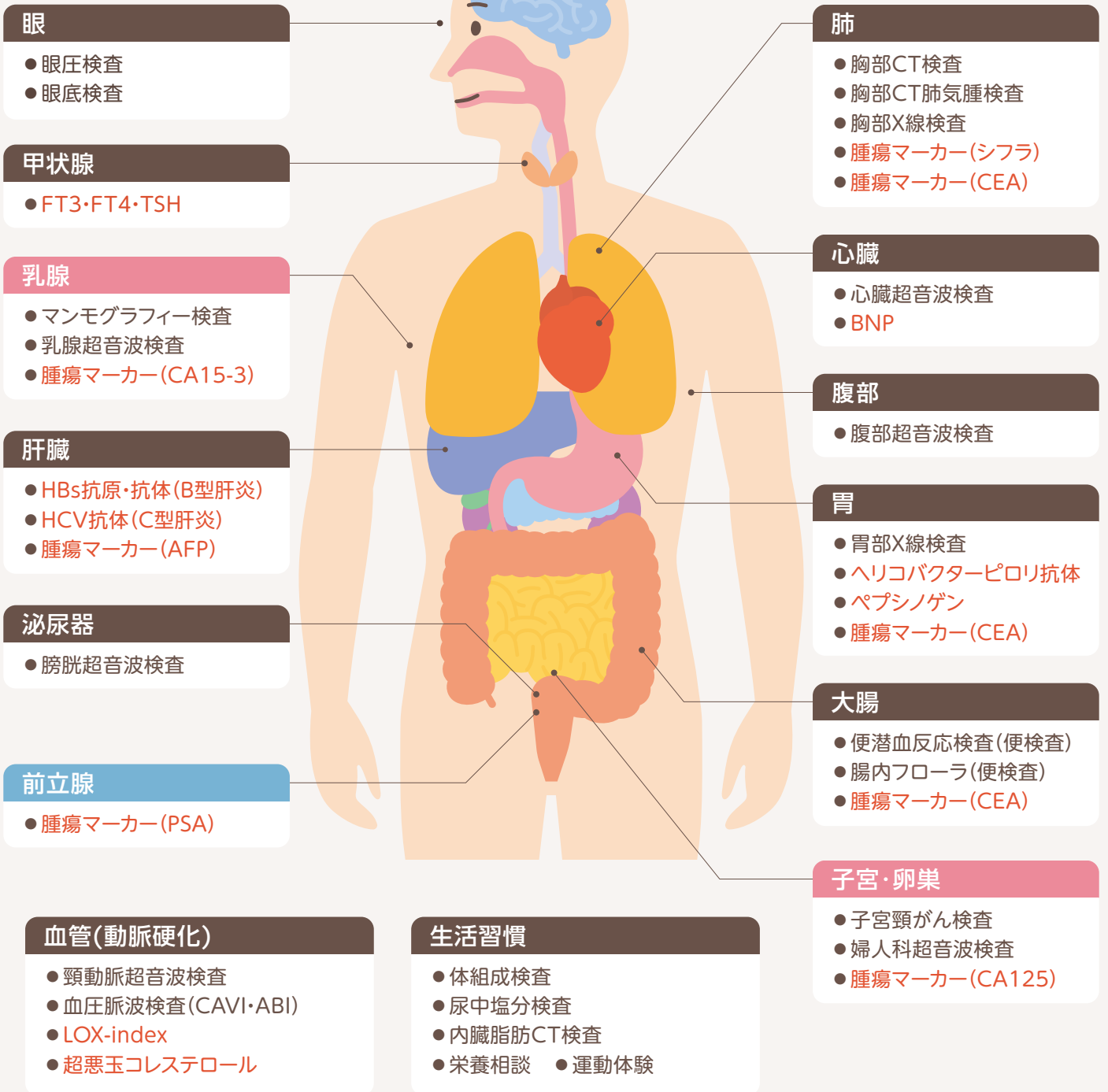


オプション検査のご案内

人間ドックや健康診断に任意で追加できる検査です。
年齢・性別・ライフスタイルに合わせ、気になる項目を追加受診できます。

※赤字は血液検査の項目です。



各種検査のご案内 ①

CT

胸部CT検査

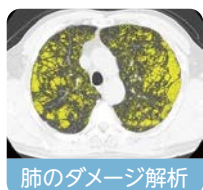
肺がんやCOPDなどの肺疾患を調べます。
喫煙者および受動喫煙により肺がん等のリスクが高い方におすすめです。

胸部CT肺気腫検査

肺のダメージを解析し、肺気腫の進行度を調べます。 **※必ず胸部CT検査とセットでの申し込み**



胸部CT画像



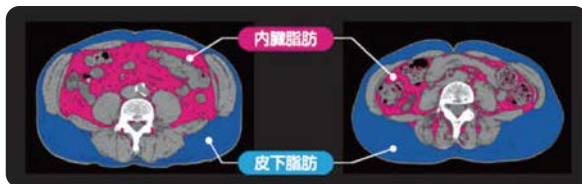
肺のダメージ解析

■ 次の項目などに該当される方におすすめです。

- タバコを吸う
- 階段の昇り降りがつらい
- 息切れがひどい
- 咳や痰が1ヶ月以上続いている

内臓脂肪CT検査

内臓脂肪の面積を調べます。
生活習慣病が気になる方におすすめです。生活習慣を見直すきっかけづくりにご活用ください。



超音波

腹部超音波検査

胆のう・肝臓・腎臓・膵臓・脾臓・腹部大動脈を調べます。臓器の大きさ・形の異常、血管の太さ、腫瘍の有無などを判断します。

※膀胱超音波検査を追加することができます。(有料)ご予約時にお問い合わせください

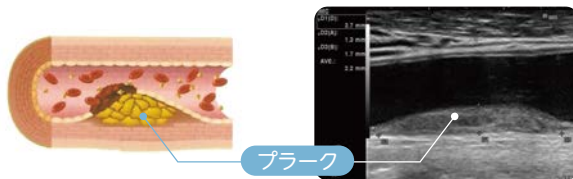
心臓超音波検査

心臓の大きさ・壁の厚さを計測し、心機能を評価します。また、弁に逆流や石灰化などの異常がないかどうかを判断します。



頸動脈超音波検査

頸動脈の内膜の厚さ・隆起した部分(プラーク)を計測し、動脈硬化の程度を調べます。



膀胱超音波検査

膀胱の中に結石や腫瘍がないかどうかを調べます。 **※必ず腹部とセットでの申し込み**

血圧脈波

血圧脈波検査 (CAVI・ABI)

血管の「硬さ」と「つまり」を調べます。ベッドに横になり、両腕・両足に血圧測定用のカフを巻き付けて検査します。(5~10分程度)

※会話をしたり、眠ったり、体が動いたりすると計測値が出ないことがあります

※著しい不整脈や心雑音があるかたは、計測値が出ないことがあります

※透析シャントのあるかた、乳がん手術後で経過観察中のかたは主治医にご相談の上ご予約ください

※この検査は、両腕・両足に強い圧をかけるため、以下のかたは検査を受けられません

- 両側乳がん手術後のかた
- 下肢静脈瘤のあるかた
- 出血傾向があるかた、血栓症のリスクのあるかた



各種検査のご案内 ②

女性がん検診について

子宮頸がん検査 — 子宮頸がんや子宮の異常を見つける —

子宮の細胞を採取し、子宮頸がんの有無やその他、子宮の病気を調べます。20歳以上になったら2年に1度は検査することをお勧めします。
(助成金がある場合がありますのでご相談ください)

※性交経験がなければ子宮頸がんの原因になるHPVに感染する可能性は低いので、必ず検査する必要はありません。

※当施設では子宮全摘された方の子宮頸がん検診は行っていません
以下に該当する場合は医療機関での受診をお願いいたします

- 過去に子宮頸部高度異形成および子宮がん、卵巣がんなど婦人科がんの手術・治療をしたかた、または現在治療中のかた
- 過去5年以内に乳がんの手術・治療をしたかた、または現在治療中のかた



当施設では、プライバシーに配慮し個室でのお着替えができます



検査時の着替えをスムーズに出来るようにスカートの健診衣を準備しております

婦人科超音波検査 — 子宮や卵巣の病気を調べる —

経腔超音波検査で子宮や卵巣の病気や異常を調べます。子宮頸がん検査と一緒に受診することをお勧めします。

※検査当日に胃部X線検査を受診されたかたは、バリウム等の影響で画像が不明瞭となるため婦人科超音波検査は出来ません

乳がん検査 (マンモグラフィー)

乳がん (腫瘍や石灰化) や乳房の異常を調べます。
女性専用フロアで女性技師が撮影します。乳房を圧迫しながら2方向 (4枚) 撮影します。

乳腺超音波検査

乳腺の中に異常がないかどうかを超音波で調べます。
女性専用フロアで女性技師が検査します。

※以下に該当する場合は、当センターで乳がん検診を受診いただくことはできません
医療機関 (外科、乳腺外科) での受診をお願いいたします

- 乳がん治療中 (服薬含む) のかた
- 妊娠中、授乳中 (断乳して1年経っていないかたも含みます) のかた
- 豊胸手術を受けたかた
- ペースメーカー、前胸部CVポート、V-Pシャントを埋め込みしているかた



(令和7年度)

【 オプション検査人気ランキング 】

オプション検査の人気ランキングをご紹介します。受診の際の参考にしてください。

● 女性部門ランキング

ランキング	検査項目
👑 No.1	乳がん検査 (マンモグラフィー)
👑 No.2	子宮頸がん検査 (子宮頸部細胞診)
👑 No.3	婦人科超音波検査
No.4	骨密度検査
No.5	乳腺超音波検査

● 総合ランキング

ランキング	検査項目
👑 No.1	腹部超音波検査
👑 No.2	乳がん検査 (マンモグラフィー)
👑 No.3	前立腺がん検査 (PSA)
No.4	子宮頸がん検査 (子宮頸部細胞診)
No.5	婦人科超音波検査